





DESRIPTIF PARQUET

MASSIF BÂTON ROMPU BRUT


Choix Mercurey | Givry | Rully

CHOIX	Choix Mercurey : Choix Premier, aspect homogène, nœuds sains tolérés jusqu'à 8mm de diamètre maximum. Aubier non permis, maille et pattes de chat peu apparentes.			
	Choix Givry : .Choix Premier / Premier Bis, noeuds sains jusqu'à 10 mm pouvant atteindre 12 mm, éventuellement mastiqués, pattes de chat, pas d'aubier en parement, légère variation de couleur.			
	Choix Rully : Choix Rustique B, noeuds et singularités acceptés sur le parement, ronces et pattes de chat. Témoin d'aubier occasionnel en rive et discoloration possible.			
ÉPAISSEUR	14 mm		21 mm	
ORIGINE DES BOIS	Chêne 100% Forêt Française			
FABRICATION	100% Française dans notre usine de Givry (71)			
CHANFREINS	Par défaut sans chanfrein (Go0) 4 chanfreins sur les 4 côtés possible (Go4) avec plus-value Chanfrein de 1,5mm à 45°			
PONCAGE	Non			
LONGUEURS (MM)	14 mm 400 à 700 mm 21 mm 400 à 900mm			
LARGEUR (MM)	14 et 21 mm 70 / 90 /110 mm			
USINAGE	Angle à 90° Usinage lame droite et lame gauche			

Choix Mercurey



Choix Givry



Choix Rully

