




# SRC PARQUET

Manufacture de parquet *au cœur de la Bourgogne*



## GUIDE DES CHOIX *simplifié*

FABRICATION FRANÇAISE





# OBTENIR LA QUINTESENCE DE LA MATIÈRE, *C'est faire preuve de bon sens.*

**+75**

COLLABORATEURS

**100**

KILOMÈTRES

*distance de sélection  
de nos Chênes*

**4**

GÉNÉRATIONS

*réunies par  
la même passion*

**2**

SITES DE PRODUCTION

GIVRY (71) / ARLAY (39)

## LE CAPITAL HUMAIN EST LE SOCLE DE NOTRE RÉUSSITE

La fabrication de nos parquets requiert les connaissances et le savoir-faire d'hommes et de femmes de métiers. Des compétences qui font partie intégrante du patrimoine artisanal français. Des gestes qui se transmettent de générations en générations.

## NOTRE VISION

Depuis plus de 60 ans, notre entreprise et les hommes qui en font son socle, son savoir-faire et sa renommée ont acquis comme principe de base le respect de la matière. Cet engagement nous le prenons pour nos clients en France comme à l'export, que vous soyez négociés spécialisés, industriels, agenceurs, artisans, paysagistes. Vous pouvez compter sur notre expertise d'une vaste gamme de produits et la garantie d'un service de qualité adapté à votre demande et à l'évolution de vos marchés.



# SUR MESURE

## 1 Choisissez votre *support*

PARQUET  
MASSIF CHÊNE



**MASSIF**

100% bois noble  
en chêne

PARQUET  
SEMI-MASSIF CHÊNE



**SEMI-MASSIF**

Parement en chêne  
de 5,5 mm  
Multipli bouleau

PARQUET  
CONTRECOLLÉ CHÊNE



**CONTRECOLLÉ**

Parement en chêne  
de 3,5 mm  
Latté résineux

## 2 Choisissez votre *épaisseur*

*en fonction de vos contraintes de pose*



**14 mm**



DTU 51.2



**15 mm**



DTU 51.2



**14 mm**



DTU 51.11

**21 mm**



DTU 51.1

**21 mm**



DTU 51.2



DTU 51.2

## 3 Choisissez votre *largeur* de lame



**14 mm**  
de 70 mm  
à 150 mm

**21 mm**  
de 70 mm  
à 200 mm



**15 mm**  
110 mm  
à 220 mm

**21 mm**  
140 mm  
ou 190 mm




**14 mm**  
138 mm  
ou 181 mm

## 4 Choisissez votre *qualité* de bois

*D'un choix de bois, peu nouveaux, homogène et avec peu de singularités, à un choix rustique, de caractère, hétérogène, présentant des singularités.*



*Parquet Massif Chêne*



**MERCUREY**  
Premier



**GIVRY**  
Premier Bis



**RULLY**  
Rustique B



**MONTAGNY**  
Rustique C



*Parquet Semi Massif Chêne*



**CHAMBERTIN**  
Premier Bis



**VOUGEOT**  
Rustique B



**SAVIGNY**  
Rustique C



*Parquet Contrecollé Chêne*

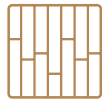


**MEURSAULT**  
Premier Bis



**ROMANÉE**  
Rustique C

## 5 Choisissez votre type de *pose*



*Pose à l'anglaise*



*Pose à la française en mélange de 3 largeurs*



*Pose bâton rompu*

## 6 Choisissez votre *finition*

**95%**

*de nos finitions sont non solvantées*

- 1 Vernis UV + Teinte
- 2 Huile UV




NATURE



DÉCO



ARTISTE



PARQUETS EN CHÊNE | HAUTE COUTURE

# VINTAGE

*Le parquet vieilli est travaillé manuellement pour offrir un rendu authentique. Plusieurs procédés existent modifiant la régularité et le relief du parquet.*

## CLUNY

Cluny Vieilli Brut (Rustique B/C - RUBC)

 Parquet Chêne Massif



## CITEAUX

Citeaux Vieilli Brut (Rustique B - RUB)

 Parquet Chêne Semi-Massif



### VIEILLISSEMENT AU CHOIX

Scrapé + Martelage



Scrapé en rive



PARQUETS EN CHÊNE | HAUTE COUTURE

# MONTAGNE

*Plancher brut de sciage pour un rendu rustique et industriel.*

## CAMPAGNE VIEILLI

Campagne Thermo Traité Scrapé Brut

 Parquet Chêne Massif




## CAMPAGNE

Campagne Brut

 Parquet Chêne Massif



### FINITIONS



- 1 Vernis UV + Teinte
- 2 Huile UV

### FINITIONS Campagne Vieilli



PARQUETS EN CHÊNE | HAUTE COUTURE

# THERMO TRAITÉ

*Le parquet traité thermiquement est un bois qui a été chauffé à très haute température, dans le but de le rendre imputrescible. Une modification de la couleur naturelle se produit, mais également une augmentation de sa stabilité dimensionnelle, le bois est alors traité à cœur.*

## RUSSILLY

Russilly Thermo Traité Brut  
(Choix Premier Bis - PR BIS)



Parquet Chêne Massif



Huilé naturel

## MUSIGNY

Musigny Thermo Traité Brut  
(Choix Premier Bis - PR BIS)



Parquet Chêne Semi-Massif



- 1 Vernis UV + Teinte
- 2 Huile UV




Huilé naturel

PARQUETS EN CHÊNE


# TRADITIONNEL



Bâton Rompu



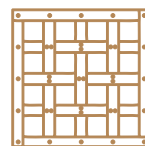
Point de Hongrie



Planchette



Mosaïque



Dalles

# AMÉNAGEMENT INTÉRIEUR

## PLATEAU DE MARCHE




Panneau Bois massif, non abouté  
lames toutes largeurs, collage D3.

## PLANCHE CHÊNE



Destinée pour de l'agencement,  
habillage mural, tablette, déco...

## LAMBRIS CHÊNE



Revêtement qui peut être posé en  
partie ou sur l'ensemble des murs  
verticaux, des rampes de toitures et  
plafonds.

# AMÉNAGEMENT EXTÉRIEUR

## TERRASSE OU PLATELAGE CHÊNE




*Profil lisse*



*Profil marathon*

## TERRASSE FRÊNE THERMO TRAITÉ




*Profil lisse*



*Profil double peigne*

## BARDAGE FRÊNE THERMO TRAITÉ




*Profil Elegie*

## CLAIRE-VOIE FRÊNE THERMO TRAITÉ



*Profil Claire-Voie*



## LE CIRCUIT COURT COMME UNE ÉVIDENCE

Réduire au maximum l'empreinte carbone de nos parquets est pour nous un défi au quotidien. De la sélection des bois en forêts locales jusqu'à la finition des parquets, chaque étape de notre production est réalisée sur notre site de production à Givry. Nous garantissons ainsi un contrôle permanent et une très haute qualité sur l'ensemble de nos produits.

## NOTRE MÉTIER

**01**

### SÉLECTIONNER

les meilleures grumes dans les forêts **locales et durables** de Bourgogne en majorité.

**02**

### OPTIMISER

la découpe et le sciage des produits qui en sont issus.

**03**

### RESPECTER

la matière par des méthodes de séchage adaptées.

**04**

### CLASSER

rigoureusement chaque produit en fonction de vos usages.

**05**

### VOUS SERVIR

grâce à des équipes commerciales et logistiques efficaces et à votre écoute.

# À L'ÉCOUTE DE VOS BESOINS, NOTRE ÉQUIPE



## SERVICE COMMERCIAL - EXPÉDITION - TECHNIQUE

Tél : +33 (0)3 85 44 36 85 - Fax : +33 (0)3 85 44 35 29

**Emmanuel LAURENT**

Email : emmanuel.laurent@src-groupe.com

## SERVICE COMMANDE - FACTURATION - ÉCHANTILLON

Tél : +33 (0)3 85 44 36 85 - Fax : +33 (0)3 85 44 35 29

**Nadine FERNANDEZ**

Email : nadine.fernandez@src-groupe.com



Route de Cluny - 71640 Givry - France

Tél. : +33 (0)3 85 44 36 85

[WWW.SRC-PARQUET.COM](http://WWW.SRC-PARQUET.COM)

## DIRECTION GÉNÉRALE

**Marion JUILLOT-BERGER**

Email : marion.juillot@src-groupe.com

Tél : +33 (0)6 15 52 14 80

## RESPONSABLES DES VENTES

**David CHAUMAR**

Tél : + 33 (0)6 27 18 25 62

Email : david.chaumar@src-groupe.com

**Julien CUILLERAT**

Tél : + 33 (0)6 80 92 73 85

Email : julien.cuillerat@src-groupe.com

**Benjamin FRICAUDET**

Tél : + 33 (0)6 25 26 48 12

Email : benjamin.fricaudet@src-groupe.com