










**PARQUET
& SCIERIE**



DESCRIPTIF PARQUET SEMI MASSIF CITEAUX BRUT

Choix Rustique B/C

CHOIX	Fabriqué sur une base de bois rustique, il est vieilli de façon artisanale avec les arêtes abîmées et un martelage afin de lui donner un aspect authentique.			
ÉPAISSEUR	15 mm		21 mm	
COUCHE D'USURE	5,5 mm (+/- 0,5 mm) de bois noble en parement			
SUPPORT	Multipli bouleau de 10 mm		Multipli bouleau de 16 mm	
ORIGINE DES BOIS	Chêne 100% Forêt Française			
FABRICATION	100% Française dans notre usine de Givry (71)			
CHANFREINS	Produit exclusivement sans chanfrein (Go0)			
PONCAGE	Pré-poncé en usine			
LONGUEURS (MM)	600 à 2200 mm			
LARGEUR (MM)	15 mm 110 [*] / 140 / 190 / 220 mm			
	21 mm 140 / 190 mm			
VIEILLISSEMENT AU CHOIX	Scrapé + Martelé		Scrapé en rive	
MAJORATION CÔTE FIXE OU RESTRICTION DE LONGUEUR	Jusqu'à 1000 mm	Sauf indication sur la commande d'une pose en échelle ou coupe de pierre, les côtes fixes peuvent varier de +/- 3mm		
	De 1001 à 1500 mm			
	De 1501 à 2000 mm			
	De 2001 mm et plus			
TYPE DE POSE	 Pose à l'anglaise	 Pose à la française	 Pose bâton rompu [*]	